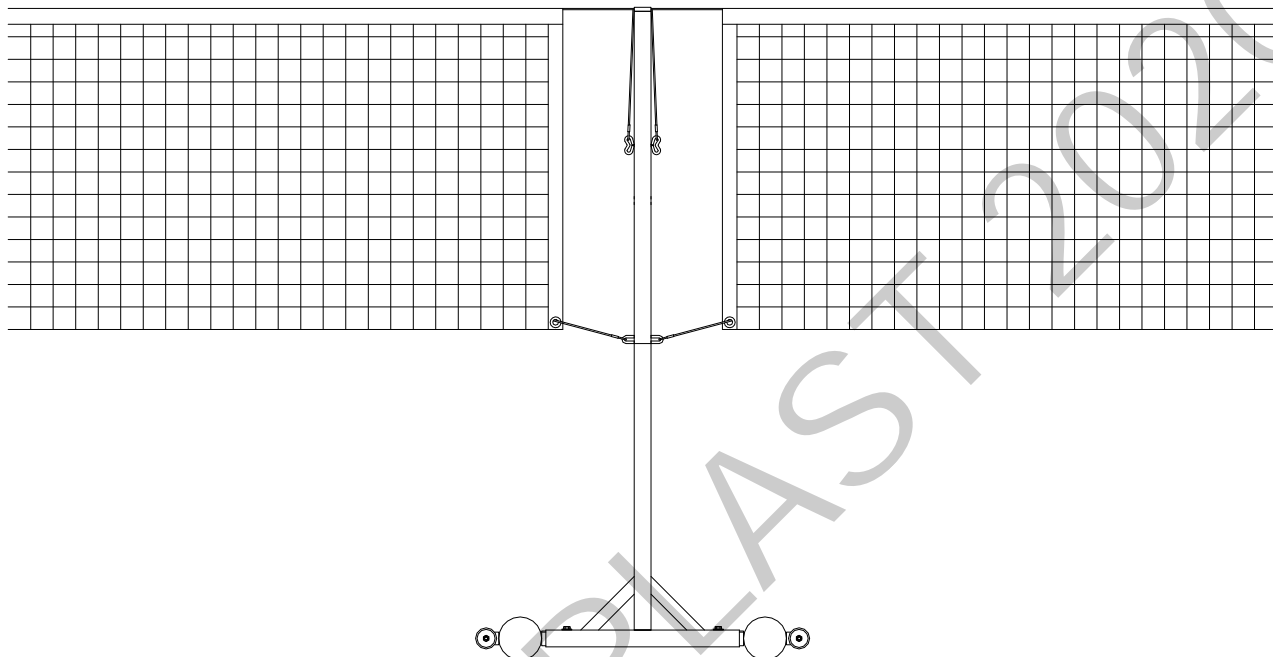


POTEAUX BADMINTON CENTRAL A LESTER " MOBILE "

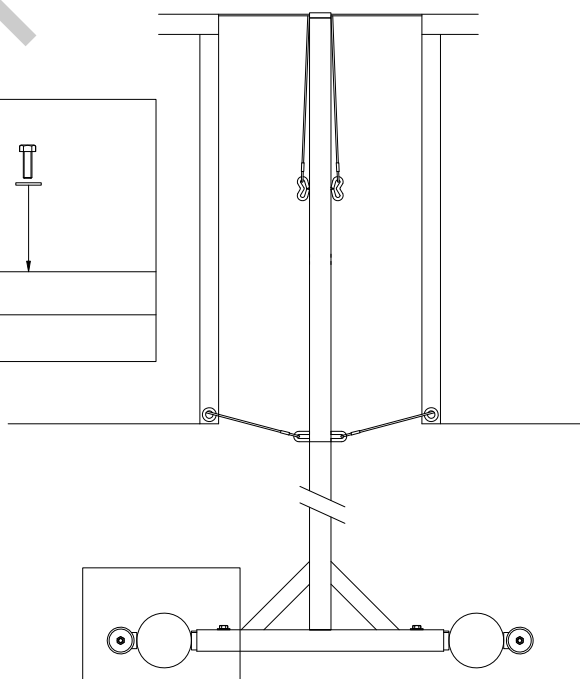
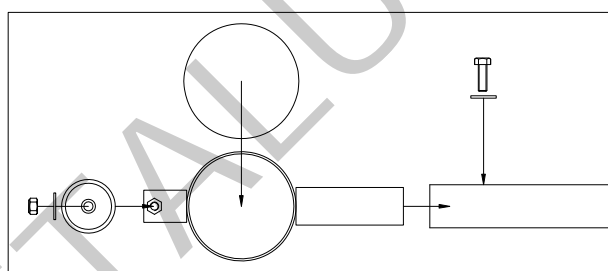
Notice de pose - Entretien (à conserver)

**SELON LE CODE DU SPORT
CONFORME A LA NORME NF EN 1509**

Référence:
BA021207



MONTAGE



- Fixer les roues sur les embases à l'aide des écrous frein M8. Ne pas bloquer les roues.
- Emboîter le mat sur les embases puis fixer l'ensemble avec la vis M8.
- Lester le socle puis mettre les embouts.
- Positionner les poteaux sur l'aire de jeu puis monter les filets.
- Positionner les filets sur les poteaux puis tendre ces derniers.

AVERTISSEMENT

- A chaque mise en place des équipements, un contrôle visuel et manuel de stabilité et de solidité sont obligatoires.
- Cet équipement doit impérativement être fixé pendant son utilisation ou être rendu inutilisable lors de son stockage.
- Les équipements doivent être entretenus par leur propriétaire de façon à ce qu'ils répondent en permanence aux exigences de sécurité.
- Etablir un plan de vérification et d'entretien qui précisera la périodicité des vérifications.
- Réaliser un registre comportant, pour chaque site, la date et le résultat des contrôles et essais réalisés.
- Tout équipement non conforme aux exigences de sécurité doit être rendu inaccessible aux usagers par le propriétaire ou l'exploitant.
- Ne pas utiliser ce matériel pour un usage autre que celui pour lequel il est prévu à l'origine.
- Ne pas se suspendre, grimper, se balancer sur le matériel.

COLISAGE

POTEAUX BAD CENTRAL A LESTER			
N° colis	Nature du matériel	Dimensions mm	Poids Kg.
1/2	1 Mat	1610x480x45	6.15
2/2	Colis accessoire : - 2 Embases - 4 Petites roues - 2 Vis HM8 + rondelles	523x370x165	8.10

Masse d'un poteaux de badminton central à lester : 14.10 Kg