

**BUT DE BASKET MOBILE HAUTEUR FIXE JUSQU'À 2,6m**  
**GOAL OF BASKET-BALL FIXED HEIGHT UP TO 2,6m**

**DOC N°:**

**NDM\_BB130208-A**



| REF :      | PAIRE / PER | UNITÉ / UNIT |
|------------|-------------|--------------|
| BB130208-A | -           | 139 KG       |



**AVERTISSEMENT :**

- A chaque mise en place des équipements, un contrôle visuel et manuel de stabilité et de solidité sont obligatoires.
- Cet équipement doit impérativement être fixé pendant son utilisation ou être rendu inutilisable lors de son stockage.
- Les équipements doivent être entretenus par leur exploitant/gestionnaire de façon à ce qu'ils répondent en permanence aux exigences de sécurité.
- Le exploitant/gestionnaire doit établir un plan des vérifications périodiques et d'entretien des équipements.
- Réaliser un registre comportant, pour chaque site, la date et le résultat des contrôles et essais réalisés.
- Tout équipement non conforme aux exigences de sécurité doit être rendu inaccessible aux usagers par le propriétaire ou l'exploitant.
- Ne pas utiliser ce matériel pour un usage autre que celui pour lequel il est prévu à l'origine.
- Ne pas se suspendre, grimper, se balancer sur cet équipement.
- Le propriétaire doit se reporter à la garantie produit qui lui a été remise.



**WARNING :**















- Each time the equipment is installed, it is essential to check the stability and strength of the goal visually and manually.
- The equipment must always be secured during use and be made unusable during storage.
- The equipment must be serviced by the owner to ensure it complies with safety requirements at all times.
- The owner must set up a periodic inspection and servicing schedule for the equipment.
- A log must be kept for each site, recording the date and result of the inspections and checks performed.
- The owner or operator must ensure that users are unable to access any equipment which does not comply with the safety requirements.
- Do not use this equipment for any purpose other than that for which it was originally designed.
- Do not hang from, climb up or swing on this equipment.
- The owner should refer to the product warranty that was given to him.

Nomenclature des composants / List of components

| Description visuelle<br>Visual description  | Qté<br>Qty | Repère<br>Landmark |
|---|------------|--------------------|
|          | 1          | A                  |
|          | 1          | B                  |
|          | 2          | C                  |
|          | 1          | E                  |
|          | 1          | F                  |
|  OU / OR | 1          | G                  |
|        | 1          | -                  |

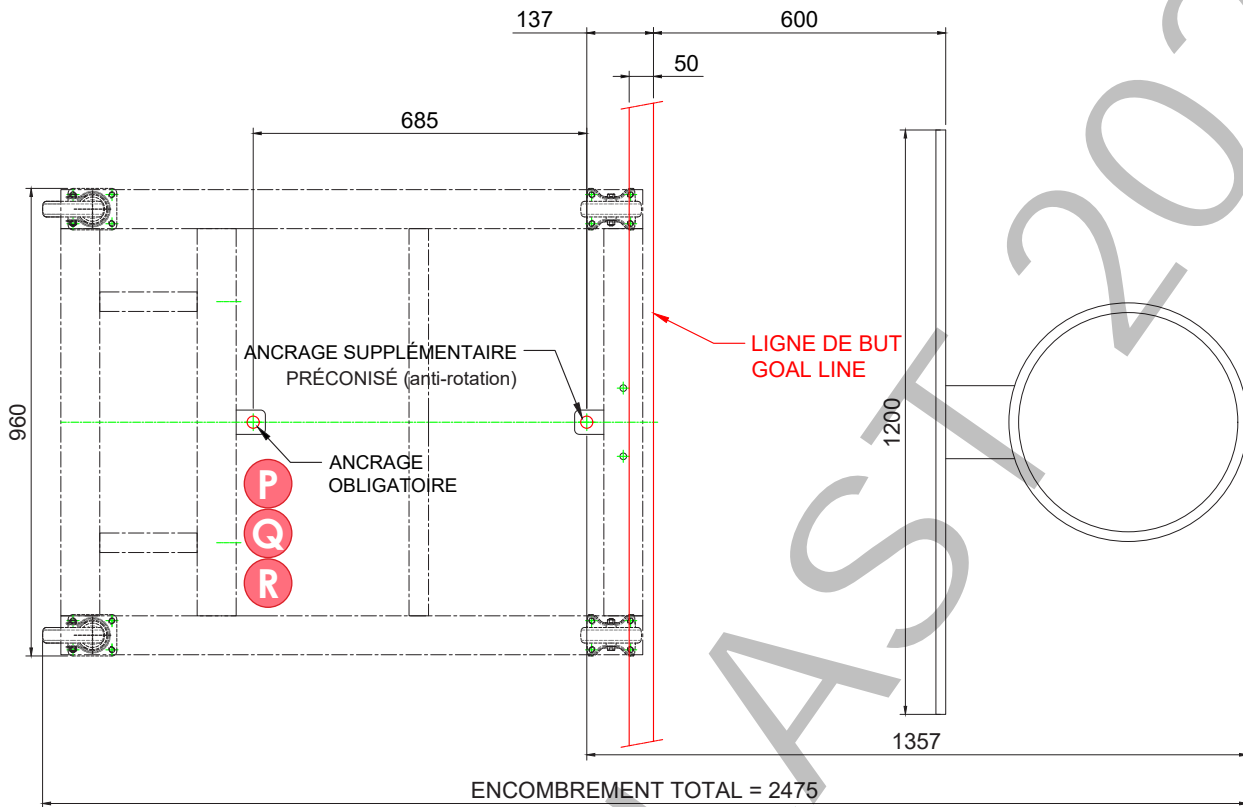
| Référence<br>Reference              |
|-------------------------------------|
| CHARBB004                           |
| MATBB030                            |
| HAUBB002                            |
| 2010324                             |
| BB031133                            |
| BB130107DL/RE<br>(cf. NDM_BB130107) |
|                                     |

Détail du sachet / Retail bag

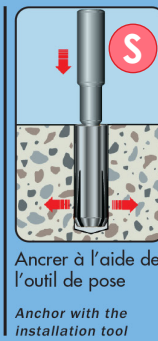
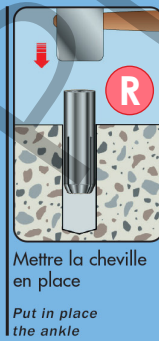
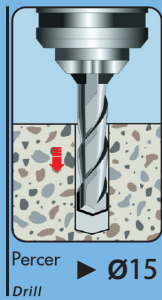
| Description visuelle<br>Visual description  | Qté<br>Qty       | Repère<br>Landmark |   |
|---|------------------|--------------------|---|
|  | 100x100          | 2                  | H |
|  | M10 x 30         | 6                  | I |
|  | M8 x 20          | 2                  | J |
|  | Ø12<br>(Ø30x1,5) | 4                  | K |
|  | Ø10<br>(Ø30x2,5) | 6                  | L |
|  | Ø8<br>(Ø25x1,5)  | 2                  | M |
|  | M12              | 4                  | N |
|  | M12              | 4                  | O |
|  | M12 x 180        | 2                  | P |
|  | Ø12<br>(Ø37x3)   | 2                  | Q |
|  | M12x50           | 2                  | R |
|  |                  | 1                  | S |
|  | M12x20           | 2                  | T |
|  |                  | 1                  | U |

| Référence<br>Reference |
|------------------------|
| 4070215                |
| 4053340                |
| 4053200                |
| 4046130                |
| 4047200                |
| 4046112                |
| 4021140                |
| 4062014                |
| 4053457                |
| 4046131                |
| 4058611                |
| 4058612                |
| 4058610                |
| 4090211                |

## Implantation du but / Positioning of equipment



### Mise en œuvre Implemented



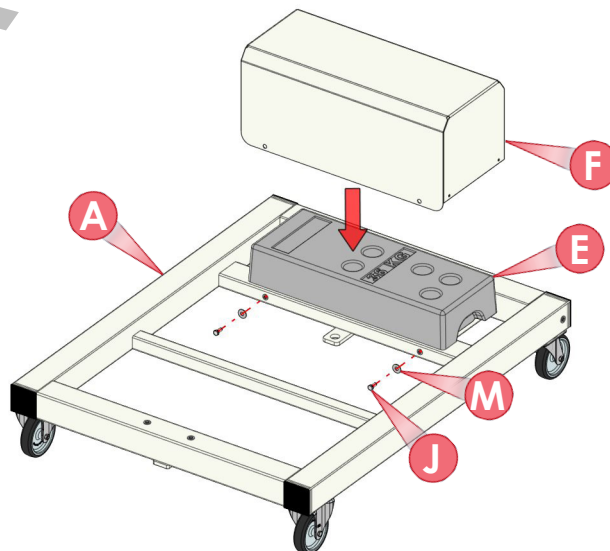
## Montage / Assembly



13

17

19



# Montage / Assembly

