

NOTICE DE POSE & D'ENTRETIEN (à conserver) INSTALLATION & MAINTENANCE INSTRUCTIONS (to be keep)

POTEAUX DE VOLLEY-BALL ALUMINIUM OVOÏDE TENSION EXTERIEURE - A SCELLER
VOLLEY-BALL POSTS OVOID ALUMINIUM EXTERNAL TENSION - TO SEAL

DOC N°:

NDM_VB120155

REF : VB120155 & VB120155-90

CONFORMITE / CONFORM TO :

NF EN 1271
NF S52-409
F.I.V.B



AVERTISSEMENT :

- A chaque mise en place des équipements, un contrôle visuel et manuel de stabilité et de solidité sont obligatoires.
- Cet équipement doit impérativement être fixé pendant son utilisation ou être rendu inutilisable lors de son stockage.
- Les équipements doivent être entretenus par leur propriétaire de façon à ce qu'ils répondent en permanence aux exigences de sécurité.
- Le propriétaire doit établir un plan des vérifications périodiques et d'entretien des équipements.
- Réaliser un registre comportant, pour chaque site, la date et le résultat des contrôles et essais réalisés.
- Tout équipement non conforme aux exigences de sécurité doit être rendu inaccessible aux usagers par le propriétaire ou l'exploitant.
- Ne pas utiliser ce matériel pour un usage autre que celui pour lequel il est prévu à l'origine.
- Ne pas se suspendre, grimper, se balancer sur cet équipement.
- Le propriétaire doit se reporter à la garantie produit qui lui a été remise.



WARNING :

- Each time the equipment is installed, it is essential to check the stability and strength of the goal visually and manually.
- The equipment must always be secured during use and be made unusable during storage.
- The equipment must be serviced by the owner to ensure it complies with safety requirements at all times.
- The owner must set up a periodic inspection and servicing schedule for the equipment.
- A log must be kept for each site, recording the date and result of the inspections and checks performed.
- The owner or operator must ensure that users are unable to access any equipment which does not comply with the safety requirements.
- Do not use this equipment for any purpose other than that for which it was originally designed.
- Do not hang from, climb up or swing on this equipment.
- The owner should refer to the product warranty that was given to him.





REF :	PAIRE / PER	UNITÉ / UNIT
VB120155	38 KG	19KG
VB120155-90	35 KG	17,5 KG

Colisage / Packing

➔ VB120155

Nomenclature des colis / List of packages

Description visuelle Visual description	Qté Qty	Poids Weight (Kg)	Dimension colis Package size (mm)	Repère Landmark
 2950 mm	2	32,75	3000 x 150 x 120	A
	1	3,75	1100 x 200 x 210	-

Détail des colis accessoires / Retail package accessories

Description visuelle Visual description	Qté Qty	Repère Landmark
	1	B
	1	C



Option

		Ø102	2	D
		120 x 100	2	E

Nb colis / Pack : 2 (+1 option)

➔ VB120155-90

Nomenclature des colis / List of packages

Description visuelle Visual description	Qté Qty	Poids Weight (Kg)	Dimension colis Package size (mm)	Repère Landmark
 2950 mm	2	30,75	3000 x 150 x 120	A
	1	3,75	1100 x 200 x 210	-

Détail des colis accessoires / Retail package accessories

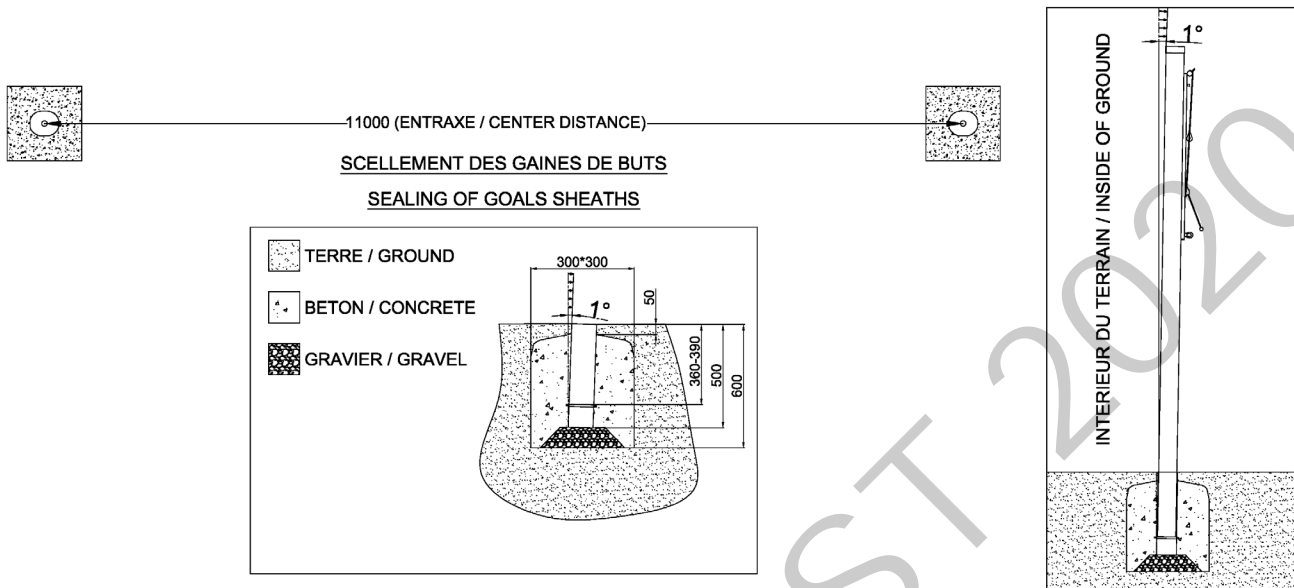
Description visuelle Visual description	Qté Qty	Repère Landmark
	1	B
	1	C

Option

		Ø90	2	D
		Ø90	2	E

Nb colis / Pack : 2 (+1 option)

Réalisation des massifs béton / Realization of concrete massive



Montage / Assembly

