
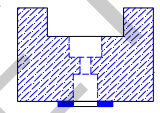

 FABRICANT D'ÉQUIPEMENTS SPORTIFS	FICHE PRODUIT	
	BASKET	MOUSSE DE PROTECTION BASKET COMPETITION ET ENTRAINEMENT
N°DOCUMENT: FD_BB031125/126_A-00	RÉF. PRODUIT :	BB031125 / BB031126



DESCRIPTIF TECHNIQUE	
CARACTÉRISTIQUES GÉNÉRALES	
CONFORME Norme Européenne <b>NF EN 1270</b> Décret <b>CODE DU SPORT 2007</b>	<ul style="list-style-type: none"> <li>- <b>BB031125</b> Mousse de protection pour panneau de Basket compétition 1800x1050mm</li> <li>- <b>BB031126</b> Mousse de protection pour panneau de Basket entraînement 1200x900mm</li> </ul> Référence livrée à l'unité - Coloris Bleu unique  Mousse Polyuréthane PU, espace disponible 55mm.  Protection avant, dessous et arrière du panneau
	
PRINCIPE DE POSE	
<ul style="list-style-type: none"> <li>- Mousse de protection de panneaux de Basket à visser sous le cadre support panneau ainsi que sur les cotés</li> <li>- Le cadre métallique support panneau à la dimension du panneau est obligatoire, les vis fixant la mousse se vissent dans le cadre métallique,</li> <li>- Au montage, positionner la mousse, reperer la découpe au niveau de la platine du cercle, découper et repositionner la mousse. Appuyer fermement sur la face avant de la mousse, faire un repère avec la pointe de la vis sur le cadre métallique, rabaisser la mousse partiellement et contrôler la bonne position du pointage de la vis.</li> <li>- Repositionner la mousse et percer le cadre métallique avec les vis auto-taraudeuses fournies</li> </ul>	
<p>            Un montage sans précaution et sans précision peut amener le poseur à percer dans le panneau et le détériorer         </p> <p>           Nous déclinons toute responsabilité sur une éventuelle détérioration de panneau         </p> <p> <small>Ce document est la propriété de la société METALU PLAST, toute reproduction, même partielle, est interdite sans l'autorisation de la société METALU PLAST.</small> </p>	